

快速入門手冊

使用安全存取、共用和檔案儲存空間來隨時隨地完成更多工作。登入您的 Office 365 訂閱，然後在應用程式啟動器中選取 [SharePoint]。

搜尋
尋找 [網站]、[人員] 或 [檔案]。

尋找您的網站

- [正在關注] 會顯示您關注的網站，例如您的小組網站，或是其他合作群組的網站。
- [最近] 會顯示您最近瀏覽過的任何網站。
- [精選連結]* 會顯示貴公司想展示的網站。

The screenshot shows the SharePoint Online home page. At the top, there is a navigation bar with 'Office 365' and 'SharePoint' tabs, and a search bar. Below the navigation bar, there are two buttons: '+ 建立網站' and '+ 建立新新聞貼文'. The main content area is divided into several sections: '正在關注' (Following), '來自網站的新訊' (News from sites), '最近' (Recent), '精選連結' (Curated links), and '常用網站' (Frequently used sites). The '正在關注' section lists '紐約 #03', '業務開發', and '生產線'. The '最近' section lists 'X1050 發表小組' and '業務開發'. The '來自網站的新訊' section shows three news items: '活動規劃 - 幕後花絮', '紐約發表會 - 重點', and 'Contoso 關懷 - 慈善表演'. The '常用網站' section shows 'X1050 發表小組 群組' and '業務開發 群組'. At the bottom, there are buttons for '取得行動裝置 App' and '意見反應'.

建立網站或新聞貼文

查看精選內容

- [來自網站的新訊] 會顯示您目前追蹤或經常瀏覽之網站的更新重點內容。
- [常用網站] 會顯示您喜愛前往的網站和網站中最近的活動。
- [建議的網站]* (未顯示) 會根據您的搜尋和 Microsoft Graph 的推薦顯示網站。
- 您的系統管理員必須啟用 Microsoft Graph，您才能在 SharePoint 首頁上看到 [精選連結] 和 [建議的網站]。

SharePoint Online

使用檔案

從 SharePoint 首頁選取網站，或在瀏覽器中輸入其 URL。然後選取左側瀏覽窗格中的 [文件]。

開啟
在線上或傳統型應用程式中開啟和編輯檔案。

共用
從 SharePoint 直接共用檔案。除非已設定共用，否則檔案是私人所有。

複製連結
取得所選檔案的連結以插入到 IM、電子郵件或網站。

移動到/複製到
可移動或複製到 OneDrive 或任何 SharePoint 網站中的另一個目的地。

文件
檢視和使用儲存在 SharePoint 網站上的檔案。

[詳細資料] 窗格
查看檔案資訊、最近的活動、管理存取權限和編輯檔案屬性。

釘選到頂端
將重要的資料夾或文件釘選到清單頂端以便輕鬆檢視。

下載
下載檔案複本以使用本機裝置空間離線工作。

流程
自動化 SharePoint 與其他 Office 365 和協力廠商服務之間的一般工作。

版本歷程記錄
檢視檔案的版本歷程記錄，以及將檔案還原成先前的版本。

共用狀態
查看目前正在共用哪些檔案，以及這些檔案的共用對象。

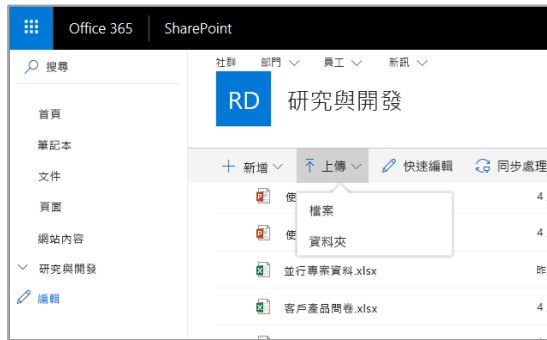
最近的活動
查看檔案的共用、檢視和編輯活動。

檔案名稱	日期	操作者	評分
使用 Office 365 進行計算.pptx	2017 年 4 月 14 日	賈柏良	★★★★★ 4
並行專案資料.xlsx	昨天下午 4:48		
客戶產品問卷.xlsx	2017 年 4 月 14 日		
外部網路問題.docx	2017 年 4 月 14 日		
HCI 行銷機會分析.xlsx	2017 年 4 月 14 日		
HCI 行銷簡報.pptx	2017 年 4 月 14 日		
專案.docx	2017 年 4 月 14 日		
Ariel 專案時間表.vdww	2017 年 4 月 14 日		
RD 新聞稿.xlsx	2017 年 4 月 14 日		
RD 第 2 季審查.pptx	2017 年 4 月 14 日	賈柏良	★★★★★ 2
研究聯合測試.xlsx	2017 年 4 月 14 日		
工作場所創新.xlsx	2017 年 4 月 14 日	賈柏良	★★★★★ 4
XT1000 研究提案.pptx	2017 年 4 月 14 日	賈柏良	★★★★★ 0

SharePoint Online

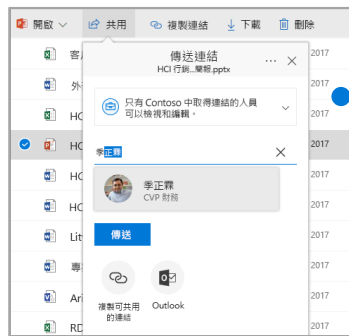
建立或上傳檔案和資料夾

您可以建立 **[新增]** 檔案和資料夾，以及上傳裝置上現有的檔案和資料夾。在 SharePoint 中，選取 **[上傳]** > **[檔案]**。或選取 SharePoint 中的位置，並從您的裝置拖放檔案或資料夾。



共用檔案

選取檔案，然後選取 **[共用]**。您可以授與收件者 **[編輯]** 或 **[檢視]** 權限，並對檔案設定時間限制，以指定檔案何時無法再繼續存取。



根據系統管理設定，共用的 3 個層級為：

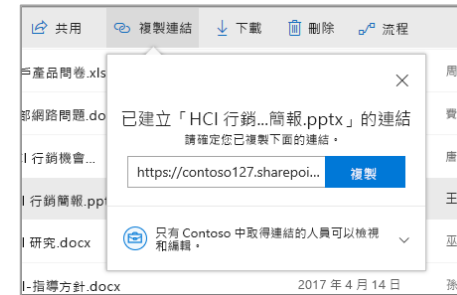
任何人 – 貴組織內/外的人員都能存取。直接收到或收到轉寄的連結。

貴組織中的人員 – 貴組織內的每個人都能存取。

特定人員 – 指定您要授與存取權限之對象的電子郵件地址。

複製連結

您也可以複製連結並將它貼到電子郵件、IM、網頁或 OneNote 頁面中來共用檔案。在 SharePoint 中，選取檔案，然後選取 **[複製連結]**。複製連結，然後將它貼到目的地。



使用 OneDrive 同步處理 SharePoint 檔案和資料夾

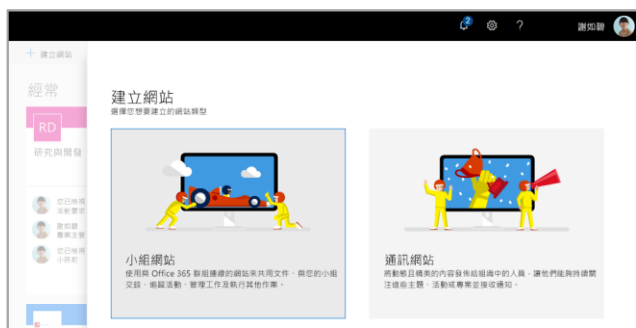
將 SharePoint 中的檔案和資料夾同步處理到您的電腦，即使處於離線狀態，也能進行存取。在您要同步處理檔案的 SharePoint 網站文件庫中，選取 **[同步處理]**，然後使用公司或學校帳戶登入。



SharePoint Online

建立網站

選取 SharePoint 首頁上的 [+ 建立網站] 以建立新的 SharePoint 網站。選取 [小組網站] 或 [通訊網站]，然後輸入標題、描述、擁有者和成員。您也可以選取將群組設為私人，以及變更群組電子郵件名稱(如果您選取 [小組網站]，則也會建立 [Office 365 群組])。



新增文件庫或清單

在您的新網站中選取 [+ 新增] 以新增文件庫或清單。



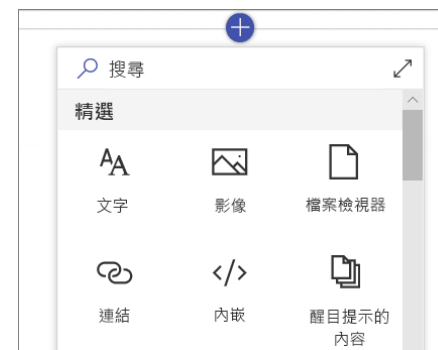
新增頁面

在您的新網站中選取 [+ 新增] > [頁面]，為您的頁面命名，然後選取 [發佈]。



新增網頁組件

在您的新新聞貼文或頁面中，選取加號 +。您可以使用對應的網頁組件，新增文字、影像、檔案、視訊和動態內容。



SharePoint Online

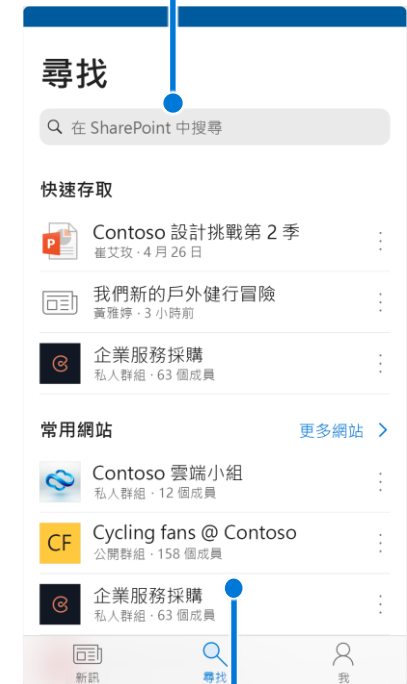
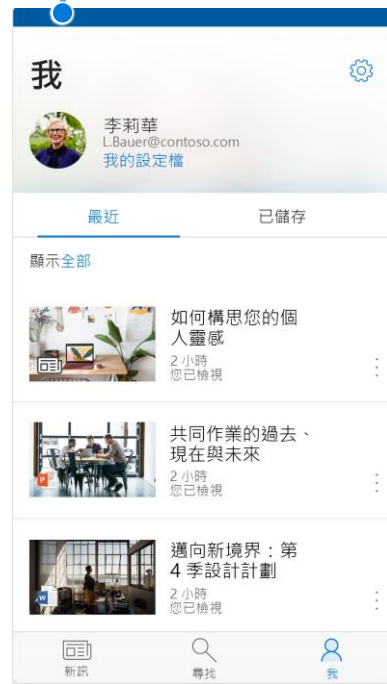
行動裝置版 SharePoint 存取方式

行動裝置版 SharePoint 是一種可在手機或平板電腦上存取內部網路內容的新方式，而且可在 iOS、Android 和 Windows 的 App Store 中取得。您可以存取網站、人員和檔案、搜尋和瀏覽 SharePoint、掌握最新的新訊，以及檢視內容等等。

透過您的個人化檢視存取小組網站、通訊網站和新訊貼文

隨時隨地檢視新訊貼文，以及與小組共用更新、報告、狀態和體驗

使用搜尋功能來尋找和探索重要的內容。



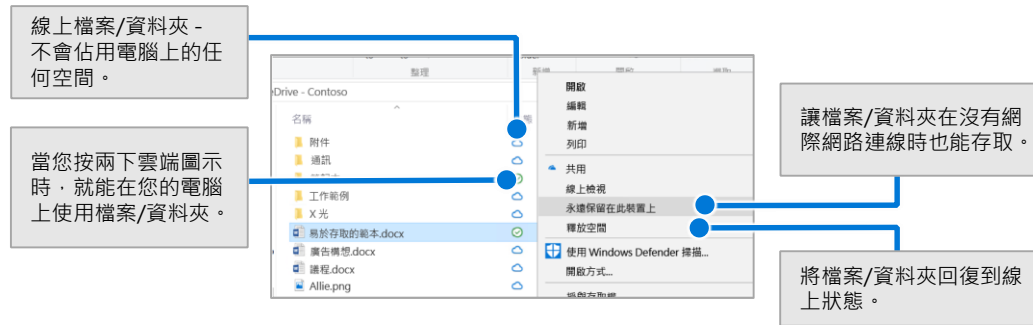
點選使用者以開啟其連絡人卡片，並查看其合作對象和正在處理的內容。

瀏覽網站、檔案、人員等內容，回到您之前正在處理的內容。

SharePoint Online

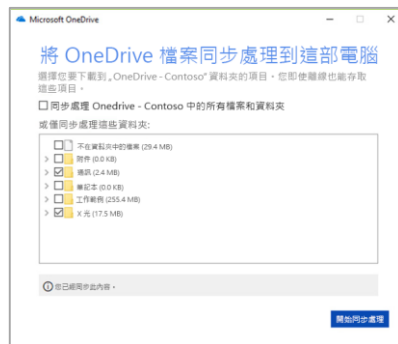
檔案隨選

檔案隨選能協助您透過 OneDrive 存取 SharePoint 中的所有檔案，而不必全部下載並佔用您電腦上的儲存空間。在工作列中，選取 OneDrive 圖示，然後選取 [更多] > [設定]。在 [設定] 索引標籤上，選取 [節省空間並在使用的同時下載檔案] 方塊。



選取要同步處理的檔案和資料夾

您可以選擇要同步處理到您的電腦的資料夾和檔案。在工作列中，選取 OneDrive 圖示，然後選取 [更多] > [設定] > [選擇資料夾]。



使用 SharePoint 的後續步驟

尋找說明

探索 SharePoint 和其他 Office App 的說明與訓練。請瀏覽 <https://go.microsoft.com/fwlink/?linkid=871131> 以取得詳細資訊。

取得免費的 Office 訓練、教學課程和影片

準備好深入探討 SharePoint 提供的功能了嗎？請瀏覽 <https://go.microsoft.com/fwlink/?linkid=871134> 以探索我們提供的免費訓練。

取得 SharePoint 行動裝置 App

取得行動裝置 App，就能存取手機或平板電腦上的內部網路內容。請瀏覽 <https://aka.ms/getspmobile>。

取得其他快速入門手冊

若要下載您最愛的其他 App 的免費快速入門手冊，請前往 <https://go.microsoft.com/fwlink/?linkid=2008317>。

